

# Botanischer Garten


**S-Bahn Berlin GmbH**

## Abfahrt | Departure

 Gültig ab: 14.12.2020  
 Alle Angaben ohne Gewähr.

### Montag - Freitag | Monday - Friday

Linie	🕒	Zielbahnhof   final stop	Gleis   track	Linie	🕒	Zielbahnhof   final stop	Gleis   track	Linie	🕒	Zielbahnhof   final stop	Gleis   track
S1	0:16	Wannsee	1	S1	10:26	Wannsee	1	17:00 Uhr			
S1	0:36	Wannsee	1	S1	10:36	Wannsee	1	S1	17:00	Zehlendorf	a) 1
S1	0:56	Wannsee	1	S1	10:46	Wannsee	1	S1	17:06	Wannsee	1
1:00 Uhr				S1	10:56	Wannsee	1	S1	17:16	Wannsee	1
S1	1:20	Zehlendorf	1	11:00 Uhr				S1	17:20	Zehlendorf	a) 1
4:00 Uhr				S1	11:06	Wannsee	1	S1	17:26	Wannsee	1
S1	4:16	Wannsee	1	S1	11:16	Wannsee	1	S1	17:36	Wannsee	1
S1	4:36	Wannsee	1	S1	11:26	Wannsee	1	S1	17:40	Zehlendorf	a) 1
S1	4:56	Wannsee	1	S1	11:36	Wannsee	1	S1	17:46	Wannsee	1
5:00 Uhr				S1	11:46	Wannsee	1	S1	17:56	Wannsee	1
S1	5:16	Wannsee	1	S1	11:56	Wannsee	1	18:00 Uhr			
S1	5:26	Wannsee	1	12:00 Uhr				S1	18:00	Zehlendorf	a) 1
S1	5:36	Wannsee	1	S1	12:06	Wannsee	1	S1	18:06	Wannsee	1
S1	5:46	Wannsee	1	S1	12:16	Wannsee	1	S1	18:16	Wannsee	1
S1	5:56	Wannsee	1	S1	12:26	Wannsee	1	S1	18:20	Zehlendorf	a) 1
6:00 Uhr				S1	12:36	Wannsee	1	S1	18:26	Wannsee	1
S1	6:06	Wannsee	1	S1	12:46	Wannsee	1	S1	18:36	Wannsee	1
S1	6:16	Wannsee	1	S1	12:56	Wannsee	1	S1	18:40	Wannsee	a) 1
S1	6:26	Wannsee	1	13:00 Uhr				S1	18:46	Wannsee	1
S1	6:36	Wannsee	1	S1	13:06	Wannsee	1	S1	18:56	Wannsee	1
S1	6:46	Wannsee	1	S1	13:16	Wannsee	1	19:00 Uhr			
S1	6:56	Wannsee	1	S1	13:26	Wannsee	1	S1	19:00	Wannsee	a) 1
7:00 Uhr				S1	13:36	Wannsee	1	S1	19:06	Wannsee	1
S1	7:06	Wannsee	1	S1	13:46	Wannsee	1	S1	19:16	Wannsee	1
S1	7:16	Wannsee	1	S1	13:56	Wannsee	1	S1	19:20	Wannsee	a) 1
S1	7:26	Wannsee	1	14:00 Uhr				S1	19:26	Wannsee	1
S1	7:36	Wannsee	1	S1	14:06	Wannsee	1	S1	19:36	Wannsee	1
S1	7:40	Zehlendorf	a) 1	S1	14:16	Wannsee	1	S1	19:46	Wannsee	1
S1	7:46	Wannsee	1	S1	14:26	Wannsee	1	S1	19:56	Wannsee	1
S1	7:56	Wannsee	1	S1	14:36	Wannsee	1	20:00 Uhr			
8:00 Uhr				S1	14:46	Wannsee	1	S1	20:06	Wannsee	1
S1	8:00	Zehlendorf	a) 1	S1	14:56	Wannsee	1	S1	20:16	Wannsee	1
S1	8:06	Wannsee	1	15:00 Uhr				S1	20:26	Wannsee	1
S1	8:16	Wannsee	1	S1	15:00	Zehlendorf	a) 1	S1	20:36	Wannsee	1
S1	8:20	Zehlendorf	a) 1	S1	15:06	Wannsee	1	S1	20:46	Wannsee	1
S1	8:26	Wannsee	1	S1	15:16	Wannsee	1	S1	20:56	Wannsee	1
S1	8:36	Wannsee	1	S1	15:20	Zehlendorf	a) 1	21:00 Uhr			
S1	8:36	Wannsee	1	S1	15:26	Wannsee	1	S1	21:06	Zehlendorf	1
S1	8:40	Zehlendorf	a) 1	S1	15:36	Wannsee	1	S1	21:16	Wannsee	1
S1	8:46	Wannsee	1	S1	15:40	Zehlendorf	a) 1	S1	21:26	Zehlendorf	1
S1	8:56	Wannsee	1	S1	15:46	Wannsee	1	S1	21:36	Wannsee	1
9:00 Uhr				S1	15:56	Wannsee	1	S1	21:46	Zehlendorf	1
S1	9:00	Zehlendorf	a) 1	16:00 Uhr				S1	21:56	Wannsee	1
S1	9:06	Wannsee	1	S1	16:00	Zehlendorf	a) 1	22:00 Uhr			
S1	9:16	Wannsee	1	S1	16:06	Wannsee	1	S1	22:06	Zehlendorf	1
S1	9:20	Zehlendorf	a) 1	S1	16:16	Wannsee	1	S1	22:16	Wannsee	1
S1	9:26	Wannsee	1	S1	16:20	Zehlendorf	a) 1	S1	22:26	Zehlendorf	1
S1	9:36	Wannsee	1	S1	16:26	Wannsee	1	S1	22:36	Wannsee	1
S1	9:40	Wannsee	a) 1	S1	16:36	Wannsee	1	S1	22:46	Zehlendorf	1
S1	9:46	Wannsee	1	S1	16:40	Zehlendorf	a) 1	S1	22:56	Wannsee	1
S1	9:56	Wannsee	1	S1	16:46	Wannsee	1	23:00 Uhr			
10:00 Uhr				S1	16:56	Wannsee	1	S1	23:06	Wannsee	1
S1	10:06	Wannsee	1					S1	23:16	Wannsee	1
S1	10:16	Wannsee	1								

Hinweise zum Ziel:

a) verkehrt nicht 21.12.2020-2.1.2021 und 24.6.-6.8.2021

 Bitte beachten Sie auch die Aushänge zu den aktuellen Fahrplanänderungen.  
 Please observe the notices on current timetable changes.

**Ein Tarif.  
Ein Verbund.**

 S-Bahn Berlin GmbH  
 Elisabeth-Schwarzhaupt-Platz 1  
 10115 Berlin

 Kundentelefon 030 297-43333  
 Mo bis So durchgehend  
 von 0 bis 24 Uhr

 Web: sbahn.berlin  
 Twitter: @sbahnberlin  
 App: S-Bahn Berlin


# Botanischer Garten






S-Bahn Berlin GmbH

## Abfahrt | *Departure*

Gültig ab: 14.12.2020  
Alle Angaben ohne Gewähr.

### Montag - Freitag | *Monday - Friday*

Linie		Zielbahnhof   <i>final stop</i>	Gleis   <i>track</i>	Linie		Zielbahnhof   <i>final stop</i>	Gleis   <i>track</i>	Linie		Zielbahnhof   <i>final stop</i>	Gleis   <i>track</i>
S1		23:26 Wannsee	1								
S1		23:36 Wannsee	1								
S1		23:46 Wannsee	1								
S1		23:56 Wannsee	1								

Hinweise zum Ziel:

a) verkehrt nicht 21.12.2020-2.1.2021 und 24.6.-6.8.2021

**Ein Tarif.  
Ein Verbund.**Bitte beachten Sie auch die Aushänge zu den aktuellen Fahrplanänderungen.  
*Please observe the notices on current timetable changes.*S-Bahn Berlin GmbH  
Elisabeth-Schwarzhaupt-Platz 1  
10115 BerlinKundentelefon 030 297-43333  
Mo bis So durchgehend  
von 0 bis 24 UhrWeb: [sbahn.berlin](http://sbahn.berlin)  
Twitter: @sbahnberlin  
App: S-Bahn Berlin