



BUS S2B S Lichtenrade ◀▶ S Schichauweg

05.12. (Mo), 03 Uhr - 10.12.22 (Sa), 23.59 Uhr

Ersatzverkehr | Replacement service

BUS S2B	Montag - Donnerstag															
S Lichtenrade	0.00	0.20	0.50	1.20	.	4.00	20	5.00	10	22.40	20	23.40
S Schichauweg	0.04	0.24	0.54	1.24	.	4.04	▼	5.04	▼	22.44	▼	23.44
BUS S2B	Freitag															
S Lichtenrade	0.00	0.20	0.50	1.20	.	4.00	20	5.00	10	23.40
S Schichauweg	0.04	0.24	0.54	1.24	.	4.04	▼	5.04	▼	23.44
BUS S2B	Samstag															
S Lichtenrade	0.00	0.20	0.44	30	4.14	4.40	20	7.40	10	23.40
S Schichauweg	0.04	0.24	0.48	▼	4.18	4.44	▼	7.44	▼	23.44

In den Bussen des Ersatzverkehrs ist die Beförderung von Fahrrädern, Rollstühlen und Kinderwagen nur eingeschränkt möglich. Bitte beachten Sie, dass Fahrgäste mit Kinderwagen und Rollstuhlfahrer jederzeit Vorrang vor Radfahrern haben. Das Personal in den Fahrzeugen kann im Einzelfall über die Fahrradmitnahme entscheiden.

Fplo 210| TRe | Stand: 11.10.2022



Weitere Informationen/further information
S-Bahn-Kundentelefon: 0 30 - 29 74 33 33
Internet: sbahn.berlin
Twitter: @SBahnBerlin








S2B S Schichauweg ◀▶ S Lichtenrade

05.12. (Mo), 03 Uhr - 10.12.22 (Sa), 23.59 Uhr

Ersatzverkehr | *Replacement service*

 S2B	Montag - Donnerstag															
S Schichauweg	0.12	20	1.12	.	.	.	4.32	4.52	5.12	10	22.52	20	23.52	.	.	.
S Lichtenrade	0.16	▼	1.16	.	.	.	4.36	4.56	5.16	▼	22.56	▼	23.56	.	.	.
 S2B	Freitag															
S Schichauweg	0.12	20	1.12	.	.	.	4.32	4.52	5.12	10	23.52
S Lichtenrade	0.16	▼	1.16	.	.	.	4.36	4.56	5.16	▼	23.56
 S2B	Samstag															
S Schichauweg	0.12	0.32	0.52	1.21	30	4.51	5.12	20	7.52	10	23.52
S Lichtenrade	0.16	0.36	0.56	1.25	▼	4.55	5.16	▼	7.56	▼	23.56

In den Bussen des Ersatzverkehrs ist die Beförderung von Fahrrädern, Rollstühlen und Kinderwagen nur eingeschränkt möglich. Bitte beachten Sie, dass Fahrgäste mit Kinderwagen und Rollstuhlfahrer jederzeit Vorrang vor Radfahrern haben. Das Personal in den Fahrzeugen kann im Einzelfall über die Fahrradmitnahme entscheiden.

Fplo 210| TRe | Stand: 11.10.2022



Weitere Informationen/further information
S-Bahn-Kundentelefon: 0 30 - 29 74 33 33
Internet: sbahn.berlin
Twitter: @SBahnBerlin

